



**МИНИСТЕРСТВО ПРОСВЕЩЕНИЯ
РОССИЙСКОЙ ФЕДЕРАЦИИ
(МИНПРОСВЕЩЕНИЯ РОССИИ)**

**Департамент
развития систем образования
отдельных субъектов
Российской Федерации**

Каретный Ряд, д. 2, Москва, 127006
Тел. (495) 587-01-10, доб.3800
E-mail: d15@edu.gov.ru

06.12.2023 № 15-2044

Руководителям органов
исполнительной власти
субъектов Российской
Федерации, осуществляющих
управление в сфере
образования

О направлении протокола

По итогам заседания Оперативного штаба Министерства просвещения Российской Федерации по организации горячего питания (далее – заседание), состоявшегося 1 декабря 2023 года, направляем протокол заседания для учета в работе.

Приложение: в электронном виде.

Директор Департамента



Н.С. Статура

Ковалинская А.А.
(495) 587-01-10, доб.3616



**МИНИСТЕРСТВО ПРОСВЕЩЕНИЯ
РОССИЙСКОЙ ФЕДЕРАЦИИ
(МИНПРОСВЕЩЕНИЯ РОССИИ)**

П Р О Т О К О Л

заседания Оперативного штаба Министерства просвещения Российской Федерации
по организации горячего питания

01.12.2023 № Д15-901/15пр

Москва

Председательствовал: П.В. Белоконь

Присутствовали:

от Минпросвещения России А.Ю. Беленький

от Роспотребнадзора: Э.И. Носова

от Общероссийского народного фронта: В.А. Алексеев

от Федерального центра мониторинга
питания обучающихся ГУП В.Н. Иванова

от Аналитического центра Правительства
Российской Федерации А.И. Альхамов

Приглашенные:

Аппарат Уполномоченного
при Президенте Российской Федерации
по правам ребенка

Аппараты полномочных представителей
Президента Российской Федерации

в федеральных округах
Генеральная прокуратура
Российской Федерации

Россельхознадзор
Минздрав России

І. «О ходе реализации общеобразовательными учреждениями организации бесплатного горячего питания обучающихся по образовательным программам начального общего образования»

(Беленький, Иванова, Алексеев, Альхамов, Носова)

РЕШИЛИ:

1. Руководителям органов исполнительной власти субъектов Российской Федерации, осуществляющих управление в сфере образования, Республики Дагестан, Курской области, Республики Алтай, Амурской области, Тамбовской области, Республики Хакасия, Ульяновской области, Рязанской области, Республики Саха (Якутия), Республики Карелия, Республики Бурятия, рекомендовать продолжить работу по информированию родительской общественности о проекте по контролю качества школьного питания «Школьный завтрак» и размещению информации о нем на информационных стендах в образовательных организациях и проинформировать о причинах низкого процента (менее 10%) активации QR-кодов в регионе на очередном заседании Оперативного штаба Министерства просвещения Российской Федерации по организации горячего питания (далее – Заседание). Плакаты с индивидуальным QR-кодом для каждой образовательной организации доступны по ссылке: <https://cloud.onf.ru/s/ez848nZZ88w7Zsa?path=%2F>. Запись вебинара по вопросу активизации плакатов доступна по ссылке: <https://rutube.ru/video/private/5a68a9f6e3d649d58ba6508cd4e92396/?p=devFPM5UQjHnTcE0gOjG5A>.

Срок: 8 декабря 2023 г.

2. Руководителям органов исполнительной власти субъектов Российской Федерации, осуществляющих управление в сфере образования, Тверской области, Республики Бурятия, Забайкальского края, Белгородской области, Иркутской области, рассмотреть обращения с жалобой на отсутствие питания, поступившие через форму обратной связи на Едином портале государственных и муниципальных услуг по состоянию на 1 декабря 2023 г., и проинформировать о результатах рассмотрения на Заседании.

Срок: 8 декабря 2023 г.

3. Руководителям органов исполнительной власти субъектов Российской Федерации, осуществляющих управление в сфере образования, Республики Карелия, Ненецкого автономного округа, Краснодарского края, Республики Крым, Тюменской области, Республики Хакасия, Забайкальского края, проинформировать на Заседании о ходе проведения мероприятий по приведению материально-технической базы пищеблоков в соответствии с требованиями санитарных правил

(Приложение 1).

Срок: 8 декабря 2023 г.

4. Руководителям органов исполнительной власти субъектов Российской Федерации, осуществляющих управление в сфере образования, Свердловской области и Челябинской области проинформировать на Заседании о причинах низкого процента общеобразовательных организаций, размещающих меню на сайтах.

Срок: 8 декабря 2023 г.

5. Руководителям органов исполнительной власти субъектов Российской Федерации, осуществляющих управление в сфере образования

5.1. рекомендовать провести Неделю здорового питания с 11 по 15 декабря 2023 г. Методические разработки для проведения Недели здорового питания размещены на сайте фцмпо.рф.

5.2. проинформировать Департамент развития систем образования отдельных субъектов Российской Федерации о наличии или об отсутствии опыта введения на бесплатной основе по желанию родителей обеспечения детей Омега 3.

Срок: 15 декабря 2023 г.

Приложение: на 14 л. в 1 экз.

Заместитель
директора Департамента



П.В. Белоконов

Приложение 1

**Сведения
о материально-технической базе пищеблоков общеобразовательных
организаций, в которых проводятся мероприятия по приведению материально-
технической базы пищеблоков в соответствие с требованиями санитарных
правил**

№ п/п	Субъект Российской Федерации	Количество работающих пищеблоков в общеобразова- тельных организациях, в которых обучаются 1-4 классы (всего)	из них не соответствует установленным требованиям				Число пищеблоков, нуждающихся в проведении реконструкции (ремонтов)	
			в том числе по недостаточности помещений пищеблока		в том числе по износу оборудования		на 26.10.2 023	на 27.11.2 023
			на 26.10. 2023	на 27.11.20 23	на 26.10. 2023	на 27.11 .2023		
1	Республика Карелия	212	25	25	4	4	19	19
2	Ненецкий автономный округ	30	2	2				
3	Краснодарский край	1174	10	10			8	8
4	Республика Крым	564			5	5	11	11
5	Тюменская область	479	2	2			2	2
6	Республика Хакасия	241	1	1				
7	Забайкальский край	639					43	43
Итого			40	40	9	9	83	83



МИНИСТЕРСТВО ПРОСВЕЩЕНИЯ РОССИЙСКОЙ ФЕДЕРАЦИИ
ФЕДЕРАЛЬНЫЙ ЦЕНТР МОНИТОРИНГА ПИТАНИЯ ОБУЧАЮЩИХСЯ

ЗАСЕДАНИЕ ШТАБА 01.12.2023

МОНИТОРИНГ ПИТАНИЯ ОБУЧАЮЩИХСЯ

МОСКВА, 2023

НАУЧНЫЙ РУКОВОДИТЕЛЬ ФЦМПО
Д.Э.Н, ПРОФ. В.Н. ИВАНОВА
+7 (903) 795-11-10

ОБРАБОТКА ЖАЛОБ

ПО СОСТОЯНИЮ НА 01.12.2023 ИЗ 7 ШКОЛ, ПО КОТОРЫМ ПОСТУПИЛИ ЖАЛОБЫ,
В 1 ШКОЛЕ (14%) ИМЕЮТСЯ НАРУШЕНИЯ
(ОТСУТСТВУЕТ МЕНЮ ЗАВТРАКА).

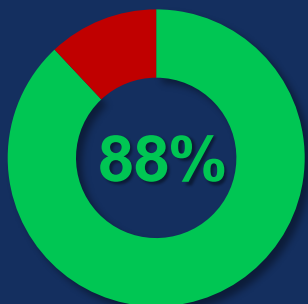
1. МБОУ СОШ № 77 Г. ИРКУТСК, ИРКУТСКАЯ ОБЛАСТЬ

Российская Федерация Удельный вес количества школ, с загруженным меню

период 23.11-29.11 📅 ИТОГО ПО РФ: 76%

Южный федеральный округ

Средний % школ с ежедневным меню

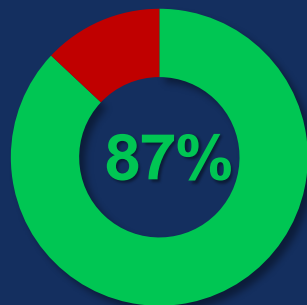


3671

4150

Северо-Западный федеральный округ

Средний % школ с ежедневным меню

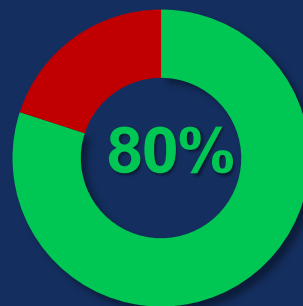


2504

2868

Сибирский федеральный округ

Средний % школ с ежедневным меню

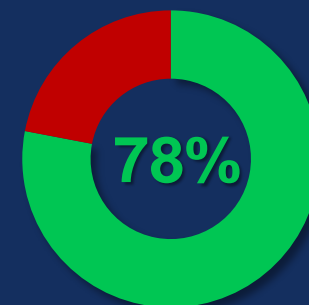


4635

5815

Дальневосточный федеральный округ

Средний % школ с ежедневным меню



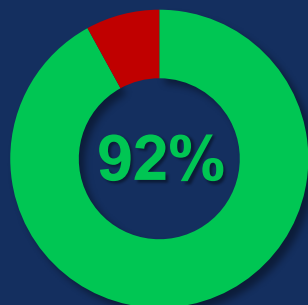
2427

3128

период 10.05-17.05 📅 (справочно) ИТОГО ПО РФ: 79%

Южный федеральный округ

Средний % школ с ежедневным меню

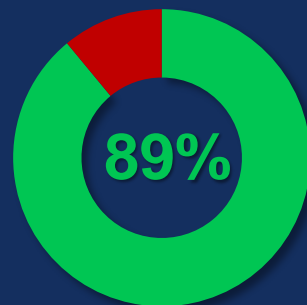


3799

4151

Северо-Западный федеральный округ

Средний % школ с ежедневным меню

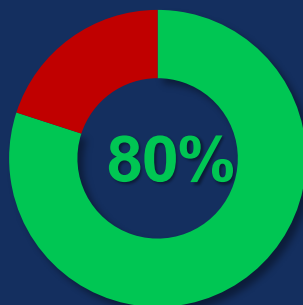


2573

2872

Сибирский федеральный округ

Средний % школ с ежедневным меню

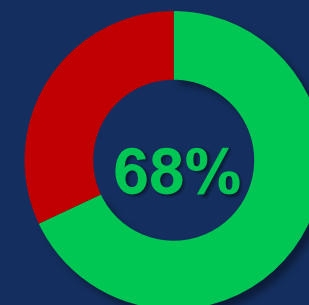


4689

5839

Дальневосточный федеральный округ

Средний % школ с ежедневным меню



2108

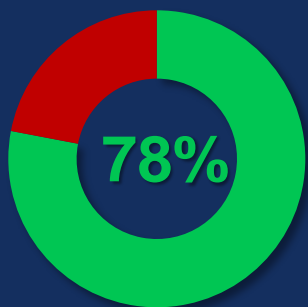
3115

Российская Федерация Удельный вес количества школ, с загруженным меню

период 23.11-29.11 📅 ИТОГО ПО РФ: 76%

Приволжский федеральный округ

Средний % школ с ежедневным меню

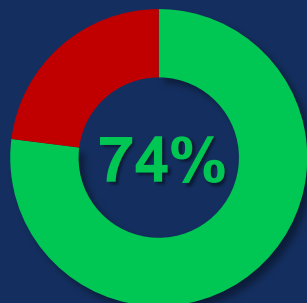


7110

9121

Центральный федеральный округ

Средний % школ с ежедневным меню

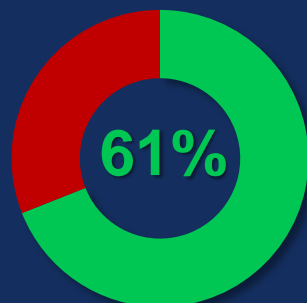


4539

6095

Уральский федеральный округ

Средний % школ с ежедневным меню

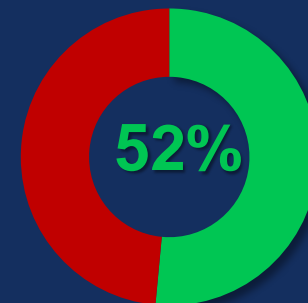


1860

3032

Северо-Кавказский федеральный округ

Средний % школ с ежедневным меню



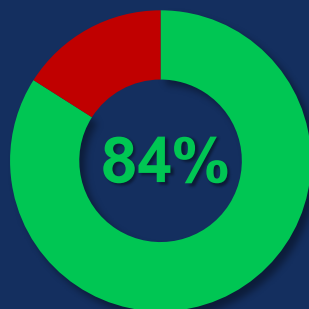
1609

3092

период 10.05-17.05 📅 (справочно) ИТОГО ПО РФ: 79%

Приволжский федеральный округ

Средний % школ с ежедневным меню

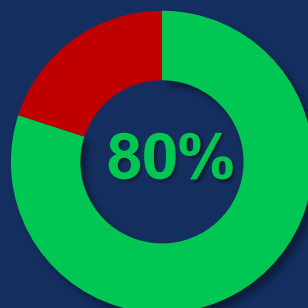


7840

9141

Центральный федеральный округ

Средний % школ с ежедневным меню

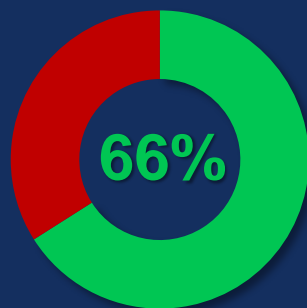


4993

6111

Уральский федеральный округ

Средний % школ с ежедневным меню

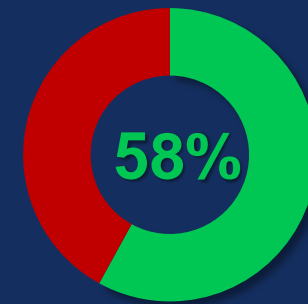


2037

3064

Северо-Кавказский федеральный округ

Средний % школ с ежедневным меню



1800

3103

УДЕЛЬНЫЙ ВЕС КОЛИЧЕСТВА ШКОЛ, С ЗАГРУЖЕННЫМИ МЕНЮ НА САЙТЕ



СРЕДНЕЕ КОЛИЧЕСТВО ШКОЛ С НАРУШЕНИЯМИ ПО КАЛОРИЙНОСТИ ЗАВТРАКА



УДЕЛЬНЫЙ ВЕС КОЛИЧЕСТВА ШКОЛ, ПОДАВШИХ СВЕДЕНИЯ ОБ ОБЩЕСТВЕННОМ (РОДИТЕЛЬСКОМ) КОНТРОЛЕ ШКОЛЬНОГО ПИТАНИЯ



РЕГИОНЫ АУТСАЙДЕРЫ ПО РАЗМЕЩЕНИЮ МЕНЮ НА САЙТАХ ШКОЛ



■ $\geq 75\%$ ■ 51-74% ■ $\leq 50\%$

СБАЛАНСИРОВАННОСТЬ ЗАВТРАКА ПО ФЕДЕРАЛЬНЫМ ОКРУГАМ

ФО/РЕГИОН	ЖИРЫ	БЕЛКИ	УГЛЕВОДЫ	Ж:Б	У:Б
ДАЛЬНЕВОСТОЧНЫЙ	17,1	17,4	79,5	1,0	4,6
РЕСПУБЛИКА САХА	13,0	12,0	66,0	1,1	5,5
САХАЛИНСКАЯ ОБЛАСТЬ	18,0	16,0	86,0	1,2	5,5
МАГАДАНСКАЯ ОБЛАСТЬ	15,0	19,0	98,0	0,8	5,1
ЧУКОТСКИЙ АВТОНОМНЫЙ ОКРУГ	18,0	18,0	88,0	1,0	5,0
РЕСПУБЛИКА БУРЯТИЯ	17,0	16,0	78,0	1,1	4,9
КАМЧАТСКИЙ КРАЙ	17,0	17,0	77,0	1,0	4,6
ЗАБАЙКАЛЬСКИЙ КРАЙ	14,0	15,0	67,0	0,9	4,3
ХАБАРОВСКИЙ КРАЙ	20,0	18,0	80,0	1,1	4,3
АМУРСКАЯ ОБЛАСТЬ	17,0	17,0	72,0	1,0	4,1
ПРИМОРСКИЙ КРАЙ	19,0	19,0	77,0	1,0	4,0
ЕВРЕЙСКАЯ АВТОНОМНАЯ ОБЛАСТЬ	20,0	24,0	85,0	0,8	3,5
ПРИВОЛЖСКИЙ	16,1	16,5	74,8	1,0	4,6
РЕСПУБЛИКА МОРДОВИЯ	13,0	14,0	81,0	0,9	5,6
УДМУРТСКАЯ РЕСПУБЛИКА	14,0	13,0	68,0	1,0	5,1
ПЕНЗЕНСКАЯ ОБЛАСТЬ	14,0	13,0	64,0	1,1	5,0
ЧУВАШСКАЯ РЕСПУБЛИКА	16,0	16,0	78,0	1,0	4,9
ПЕРМСКИЙ КРАЙ	13,0	13,0	65,0	1,0	4,8
САРАТОВСКАЯ ОБЛАСТЬ	17,0	18,0	81,0	1,0	4,6
КИРОВСКАЯ ОБЛАСТЬ	15,0	17,0	73,0	0,9	4,4
САМАРСКАЯ ОБЛАСТЬ	18,0	17,0	77,0	1,0	4,4
РЕСПУБЛИКА МАРИЙ ЭЛ	19,0	20,0	85,0	1,0	4,3
НИЖЕГОРОДСКАЯ ОБЛАСТЬ	21,0	21,0	89,0	1,0	4,2
РЕСПУБЛИКА БАШКОРТОСТАН	14,0	14,0	60,0	1,0	4,2
РЕСПУБЛИКА ТАТАРСТАН	17,0	16,0	69,0	1,1	4,2
ОРЕНБУРГСКАЯ ОБЛАСТЬ	16,0	19,0	77,0	0,9	4,1
УЛЬЯНОВСКАЯ ОБЛАСТЬ	18,0	20,0	80,0	0,9	4,1

ФО/РЕГИОН	ЖИРЫ	БЕЛКИ	УГЛЕВОДЫ	Ж:Б	У:Б
СЕВЕРО-ЗАПАДНЫЙ	17,2	16,4	74,9	1,1	4,6
ПСКОВСКАЯ ОБЛАСТЬ	14,0	14,0	85,0	1,0	6,0
ЛЕНИНГРАДСКАЯ ОБЛАСТЬ	12,0	11,0	57,0	1,1	5,0
НОВГОРОДСКАЯ ОБЛАСТЬ	16,0	15,0	75,0	1,1	5,0
НЕНЕЦКИЙ АВТОНОМНЫЙ ОКРУГ	23,0	18,0	81,0	1,3	4,6
САНКТ-ПЕТЕРБУРГ	16,0	16,0	72,0	1,0	4,6
КАЛИНИНГРАДСКАЯ ОБЛАСТЬ	20,0	19,0	87,0	1,0	4,5
РЕСПУБЛИКА КОМИ	18,0	16,0	74,0	1,1	4,5
МУРМАНСКАЯ ОБЛАСТЬ	20,0	19,0	82,0	1,1	4,3
ВОЛОГОДСКАЯ ОБЛАСТЬ	17,0	19,0	79,0	0,9	4,2
АРХАНГЕЛЬСКАЯ ОБЛАСТЬ	16,0	16,0	64,0	1,0	4,0
РЕСПУБЛИКА КАРЕЛИЯ	17,0	17,0	68,0	1,0	4,0
СЕВЕРО-КАВКАЗСКИЙ	20,0	18,7	78,0	1,1	4,2
ЧЕЧЕНСКАЯ РЕСПУБЛИКА	22,0	16,0	81,0	1,4	5,2
КАБАРДИНО-БАЛКАРСКАЯ РЕСПУБЛИКА	24,0	22,0	96,0	1,1	4,3
РЕСПУБЛИКА ИНГУШЕТИЯ	23,0	21,0	93,0	1,1	4,3
КАРАЧАЕВО-ЧЕРКЕССКАЯ РЕСПУБЛИКА	15,0	15,0	63,0	1,0	4,1
РЕСПУБЛИКА ДАГЕСТАН	17,0	17,0	67,0	1,0	4,0
СТАВРОПОЛЬСКИЙ КРАЙ	23,0	21,0	84,0	1,1	4,0
РЕСПУБЛИКА СЕВЕРНАЯ ОСЕТИЯ - АЛАНИЯ	16,0	19,0	62,0	0,8	3,3

ВЫВОД: ДЛЯ МНОГИХ РЕГИОНОВ ОТЧЕТ ПОКАЗЫВАЕТ НЕСБАЛАНСИРОВАННОСТЬ ПИТАНИЯ, ЧАЩЕ ВСЕГО ВСТРЕЧАЕТСЯ ОТНОСИТЕЛЬНОЕ ПРЕВЫШЕНИЕ ДОЛИ УГЛЕВОДОВ

ПРИЧИНЫ ВОЗНИКНОВЕНИЯ: ПРОБЛЕМЫ МЕНЮ ИЛИ НЕАККУРАТНОСТЬ ЗАПОЛНЕНИЯ

СБАЛАНСИРОВАННОСТЬ ЗАВТРАКА ПО ФЕДЕРАЛЬНЫМ ОКРУГАМ

ФО/РЕГИОН	ЖИРЫ	БЕЛКИ	УГЛЕВОДЫ	Ж:Б	У:Б
ЦЕНТРАЛЬНЫЙ	16,1	16,5	71,5	1,0	4,4
КУРСКАЯ ОБЛАСТЬ	12,0	12,0	64,0	1,0	5,5
ТАМБОВСКАЯ ОБЛАСТЬ	13,0	13,0	68,0	1,0	5,3
КОСТРОМСКАЯ ОБЛАСТЬ	17,0	14,0	72,0	1,2	5,0
ЛИПЕЦКАЯ ОБЛАСТЬ	14,0	13,0	67,0	1,0	5,0
МОСКОВСКАЯ ОБЛАСТЬ	17,0	19,0	91,0	0,9	4,7
ОРЛОВСКАЯ ОБЛАСТЬ	11,0	12,0	57,0	0,9	4,7
СМОЛЕНСКАЯ ОБЛАСТЬ	16,0	15,0	68,0	1,0	4,5
ЯРОСЛАВСКАЯ ОБЛАСТЬ	18,0	18,0	81,0	1,0	4,5
ИВАНОВСКАЯ ОБЛАСТЬ	17,0	17,0	72,0	1,0	4,4
ТВЕРСКАЯ ОБЛАСТЬ	19,0	18,0	78,0	1,1	4,4
РЯЗАНСКАЯ ОБЛАСТЬ	18,0	19,0	80,0	1,0	4,3
ВЛАДИМИРСКАЯ ОБЛАСТЬ	20,0	20,0	76,0	1,0	3,8
КАЛУЖСКАЯ ОБЛАСТЬ	15,0	17,0	62,0	0,9	3,7
ТУЛЬСКАЯ ОБЛАСТЬ	16,0	18,0	62,0	0,9	3,4
ВОРОНЕЖСКАЯ ОБЛАСТЬ	19,0	22,0	75,0	0,9	3,3
ЮЖНЫЙ	19,6	19,8	80,5	1,0	4,1
РЕСПУБЛИКА КРЫМ	17,0	18,0	80,0	0,9	4,4
АСТРАХАНСКАЯ ОБЛАСТЬ	18,0	20,0	83,0	0,9	4,2
ВОЛГОГРАДСКАЯ ОБЛАСТЬ	19,0	19,0	79,0	1,0	4,2
СЕВАСТОПОЛЬ	22,0	21,0	89,0	1,0	4,2
РЕСПУБЛИКА АДЫГЕЯ	18,0	19,0	79,0	0,9	4,1
РОСТОВСКАЯ ОБЛАСТЬ	19,0	19,0	76,0	1,0	4,0
РЕСПУБЛИКА КАЛМЫКИЯ	24,0	21,0	83,0	1,1	3,9
КРАСНОДАРСКИЙ КРАЙ	20,0	21,0	75,0	1,0	3,6

ФО/РЕГИОН	ЖИРЫ	БЕЛКИ	УГЛЕВОДЫ	Ж:Б	У:Б
СИБИРСКИЙ	14,3	15,7	66,3	0,9	4,3
ИРКУТСКАЯ ОБЛАСТЬ	15,0	15,0	70,0	1,0	4,8
АЛТАЙСКИЙ КРАЙ	16,0	16,0	77,0	1,0	4,7
ТОМСКАЯ ОБЛАСТЬ	17,0	16,0	74,0	1,1	4,7
РЕСПУБЛИКА ТЫВА	11,0	13,0	60,0	0,8	4,5
НОВОСИБИРСКАЯ ОБЛАСТЬ	15,0	15,0	67,0	1,0	4,4
КРАСНОЯРСКИЙ КРАЙ	9,0	12,0	50,0	0,8	4,3
ОМСКАЯ ОБЛАСТЬ	15,0	19,0	78,0	0,8	4,2
РЕСПУБЛИКА ХАКАСИЯ	15,0	18,0	73,0	0,8	4,1
РЕСПУБЛИКА АЛТАЙ	14,0	16,0	56,0	0,9	3,5
КЕМЕРОВСКАЯ ОБЛАСТЬ	16,0	17,0	58,0	0,9	3,4
УРАЛЬСКИЙ	16,5	16,8	71,7	1,0	4,3
ТЮМЕНСКАЯ ОБЛАСТЬ	15,0	15,0	69,0	1,0	4,6
ЧЕЛЯБИНСКАЯ ОБЛАСТЬ	17,0	18,0	79,0	0,9	4,5
КУРГАНСКАЯ ОБЛАСТЬ	16,0	16,0	70,0	1,0	4,3
ЯМАЛО-НЕНЕЦКИЙ АВТОНОМНЫЙ ОКРУГ	17,0	16,0	70,0	1,1	4,3
СВЕРДЛОВСКАЯ ОБЛАСТЬ	18,0	18,0	72,0	1,0	4,0
ХАНТЫ-МАНСКИЙ АВТОНОМНЫЙ ОКРУГ - ЮГРА	16,0	18,0	70,0	0,9	4,0
ИТОГО ПО РФ	16,9	17,0	74,4	1,0	4,4

Вывод: для многих регионов отчет показывает несбалансированность питания, чаще всего встречается относительное превышение доли углеводов

Причины возникновения: проблемы меню или неаккуратность заполнения

КОНТРОЛЬ СООТВЕТСТВИЯ ЕЖЕДНЕВНОГО МЕНЮ ТИПОВОМУ МЕНЮ

В НАСТОЯЩЕЕ ВРЕМЯ 55% (21 376 ШКОЛ) ОБРАЗОВАТЕЛЬНЫХ
ОРГАНИЗАЦИЙ РАЗМЕСТИЛИ ИНФОРМАЦИЮ ПО ТИПОВОМУ МЕНЮ,
ПО СРАВНЕНИЮ С 23.11 ПРИРОСТ СОСТАВИЛ 164 ШКОЛЫ
РЕГИОНЫ ЛИДЕРЫ (БОЛЕЕ 80%) :

1. МОСКВА (100%)
2. САХАЛИНСКАЯ ОБЛАСТЬ (99%)
3. ВЛАДИМИРСКАЯ ОБЛАСТЬ (96%)
4. КРАСНОДАРСКИЙ КРАЙ (94%)
5. МОСКОВСКАЯ ОБЛАСТЬ (94%)
6. ЛИПЕЦКАЯ ОБЛАСТЬ (93%)
7. РЕСПУБЛИКА АДЫГЕЯ (93%)
8. ЕВРЕЙСКАЯ АВТОНОМНАЯ ОБЛАСТЬ (88%)
9. ХАБАРОВСКИЙ КРАЙ (84%)
10. ОРЕНБУРГСКАЯ ОБЛАСТЬ (83%)
11. ТВЕРСКАЯ ОБЛАСТЬ (80%)

РЕЙТИНГ ШКОЛ - ПОБЕДИТЕЛЕЙ И ЛАУРЕАТОВ КОНКУРСА “ЛШС – 2023” ПО ОРГАНИЗАЦИИ ОБЩЕСТВЕННОГО (РОДИТЕЛЬСКОГО) КОНТРОЛЯ ШКОЛЬНОГО ПИТАНИЯ

ЛУЧШАЯ СТОЛОВАЯ ГОРОДСКОЙ ШКОЛЫ:

I МЕСТО:

МАОУ “МЕДИКО-БИОЛОГИЧЕСКИЙ ЛИЦЕЙ”, Г. САРАТОВ, САРАТОВСКАЯ ОБЛАСТЬ

МАОУ ГИМНАЗИЯ №1, Г. КАЛИНИНГРАД, КАЛИНИНГРАДСКАЯ ОБЛАСТЬ

II МЕСТО:

МАОУ “ШКОЛА №147”, Г. УФА, РЕСПУБЛИКА БАШКОРТОСТАН

ГБОУ “СОШ №203”, Г. САНКТ-ПЕТЕРБУРГ

МБОУ “ГИМНАЗИЯ №35”, Г.О. ТОЛЬЯТТИ, САМАРСКАЯ ОБЛАСТЬ

МАОУ МНОГОПРОФИЛЬНЫЙ ЛИЦЕЙ № 148, Г. ЧЕЛЯБИНСК, ЧЕЛЯБИНСКАЯ ОБЛАСТЬ

III МЕСТО:

МБОУ “СОШ №169”, Г. КАЗАНЬ, РЕСПУБЛИКА ТАТАРСТАН

ГБОУ “ОШИ СОШ”, Г. АЛАГИР, РЕСПУБЛИКА СЕВЕРНАЯ ОСЕТИЯ (АЛАНИЯ)

МОУ “ГИМНАЗИЯ №5”, Г. ВОЛГОГРАД, ВОЛГОГРАДСКАЯ ОБЛАСТЬ

МАОУ “ВТОРАЯ НОВОСИБИРСКАЯ ГИМНАЗИЯ», Г. НОВОСИБИРСК, НОВОСИБИРСКАЯ ОБЛАСТЬ

МОАУ «БАШКИРСКАЯ ГИМНАЗИЯ», Г. О. Г. НЕФТЕКАМСК, РЕСПУБЛИКА БАШКОРТОСТАН

ЛУЧШАЯ СТОЛОВАЯ СЕЛЬСКОЙ ШКОЛЫ:

I МЕСТО:

МАОУ “СОШ”, С. КРАСНЫЙ КЛЮЧ, РЕСПУБЛИКА БАШКОРТОСТАН

II МЕСТО:

МКОУ “ОКТЯБРЬСКИЙ ЛИЦЕЙ”, ВОЛГОГРАДСКАЯ ОБЛАСТЬ

МБОУ “СОШ №12”, СТ. ЛЕНИНГРАДСКАЯ, КРАСНОДАРСКИЙ КРАЙ

МБОУ СОШ, С. КОМСОМОЛЬСКОЕ, М.О. КИРОВСКОГО РАЙОНА, РЕСПУБЛИКА СЕВЕРНАЯ ОСЕТИЯ (АЛАНИЯ)

МБОУ СОШ, С. МАЛОКУРИЛЬСКОЕ, САХАЛИНСКОЙ ОБЛАСТИ

МБОУ «ИМЕНЬКОВСКАЯ СОШ», ЛАИШЕВСКОГО М. Р., РЕСПУБЛИКА ТАТАРСТАН

III МЕСТО:

МАОУ “КОЗЛОВСКАЯ СОШ”, РЕСПУБЛИКА МОРДОВИЯ

МБОУ “ЛЕСТРАНХОЗОВСКАЯ СОШ”, АСКИЗСКИЙ РАЙОН, РЕСПУБЛИКА ХАКАСИЯ

ПРОДОЛЖАЕТСЯ СОЦИОЛОГИЧЕСКИЙ ОПРОС
УЧАЩИХСЯ 1-4 КЛАССОВ И ИХ РОДИТЕЛЕЙ

ПРОЙТИ ОПРОС МОЖНО НА САЙТЕ: ФЦМПО.РФ/ОПРОС

НА ДАННЫЙ МОМЕНТ В ОПРОСЕ ПРИНЯЛО УЧАСТИЕ

ВСЕГО 1 078 954 УЧАСТНИКА

О ПРОВЕДЕНИИ ОСНОВНЫХ МЕРОПРИЯТИЙ

1. ЗАВЕРШИТЬ СОЦИОЛОГИЧЕСКИЙ ОПРОС К 16.12.2023
2. ПРОВЕСТИ НЕДЕЛЮ ЗДОРОВОГО ПИТАНИЯ С 11 ПО 15 ДЕКАБРЯ (МЕТОД. РЕК. СМ. ФЦМПО.РФ)
ПРЕДСТАВИТЬ ИНФОРМАЦИЮ (ФОТО ФЦМПО.РФ)
3. ОРГАНИЗОВАТЬ ВЕБИНАР 06.12 ДЛЯ МАГАДАНСКОЙ ОБЛАСТИ И РЕСПУБЛИКИ ТЫВА В 10:00 ПО МСК, ДЛЯ РЕСПУБЛИКИ ДАГЕСТАН В 11:00 ПО МСК, ОБЩИЙ ВЕБИНАР В 12:00 ПО МСК
4. ПРОВЕСТИ СЕРИЮ ВЕБИНАРОВ ДЛЯ ПРОВЕДЕНИЯ КОРРЕКТИРОВКИ ТИПОВОГО МЕНЮ В СООТВЕТСТВИИ С САНПИН
5. РЕГИОНАМ ПРЕДСТАВИТЬ ИНФОРМАЦИЮ О ВЫДЕЛЕНИИ ФИНАНСОВЫХ СРЕДСТВ НА 2024 Г. В НАПРАВЛЕНИИ ЗАМЕНЫ УСТАРЕВШЕГО ОБОРУДОВАНИЯ ПИЩЕБЛОКОВ ШКОЛ (В ТЫС. РУБ И В % ВЫРАЖЕНИ ОТ ОБЩЕГО КОЛИЧЕСТВА ОБОРУДОВАНИЯ)

ФЦМПО.РФ



НАУЧНЫЙ РУКОВОДИТЕЛЬ ФЦМПО
Д.Э.Н, ПРОФ. В.Н. ИВАНОВА
+7 (903) 795-11-10
ОТВ. ФЕДЧЕНКО Н.С.
+7 (967) 060-29-56